



Be Inspired

Rapport
Annuel
2015

SOMMAIRE

Mot du Directeur Général

Lettre aux actionnaires

Conseil d'administration

Comité de direction

Chiffres clés

Actualités de l'année

Faits Marquants

Obtention de la note «@@@» de la part de la COFACE

Reclassement de COLORADO à la bourse

L'obtention auprès de la CNDP des autorisations pour le traitement des données personnelles

Renouvellement de la certification QSE

Participation au salon «Solutech»

Programme « Entreprise sans tabac »

Augmentation du capital par incorporation des réserves

Actualités commerciales et marketing

Lancement de l'activité Industrie

Innovation: lancement de nouveaux produits

Inauguration du showroom Ain Sebaa

Rénovation du showroom de Zerktouni

Ouverture de plusieurs showrooms à l'étranger

Communication : salons internationaux

Séminaires de formation au profit des professionnels

Politique sociale

Départs fêtés

Pèlerinage

Ffour Ramadan

Bacheliers

Sponsoring de la remise des diplômes avec l'ISCAE

Formation des étudiants du Collège Lasalle de Marrakech

COLORADO dans la presse

Rapport financier



En 2015, COLORADO a démontré sa forte résilience dans un marché en berne. Les difficultés des grandes sociétés immobilières et les retards de mise en chantier ont fini par impacter négativement le secteur de la peinture.

Toutefois, grâce à ses projets de développement entamés depuis quelques années et une adaptation adéquate à la conjoncture, l'année 2015 a connu une légère baisse du chiffre d'affaires avec une amélioration notable du bénéfice net.

L'engagement des ressources humaines à tous les niveaux reste notre véritable levier de croissance et la clé de succès de notre action.

Abed Chagar
Directeur Général

Dans une conjoncture marquée par le ralentissement du secteur bâtiment, COLORADO a réalisé de bonnes performances en cette année 2015.

Le chiffre d'affaires a connu une légère baisse de 3% mais grâce à une organisation performante et un travail d'optimisation à tous les niveaux, les résultats sont en hausse d'environ 11%.

Les fondamentaux solides de la société et sa politique proactive de recouvrement ont permis à la société de disposer d'une trésorerie largement excédentaire, aidant ainsi le conseil d'administration à proposer à l'AGO une distribution d'un total dividende représentant l'intégralité du résultat et ce pour la troisième année consécutive.

Abed Chagar
Directeur Général

SOLEIMAN BERRADA

PRÉSIDENT DU CONSEIL D'ADMINISTRATION

ABED CHAGAR

DIRECTEUR GÉNÉRAL

COLBERT FINANCES

ADMINISTRATEUR

JOSETTE DUCASTEL

ADMINISTRATEUR

MOHAMMED JAOUAD BERRADA

ADMINISTRATEUR



De gauche à droite :

Devant:

Meriem Lotfi

Directrice Générale
Adjointe

Abed Chagar

Directeur Général

Anas Benhima

Directeur Prescription
et Partenariat

Naima El Badri

Directrice Industrielle

Ali Bidouli

Directeur
Régional

Derrière:

Mark Powell

Directeur
Laboratoires

Khaled Nouiti

Directeur Maintenance
et Travaux Neufs

Mohamed Amin Adad

Directeur
Développement

Aboudihaje Lazrak

Directeur
des Ventes




Chiffres Clés

CHIFFRES CLES



536

Millions Dhs de Chiffre d'affaires



2

Usines avec 150 000 lignes produit



25

Nouveaux produits lancés



16

Showrooms et agences



52,5

Résultat Net (RN en MDH) en 2015



511

Collaborateurs



19

Présence dans 19 pays



42000

Tonnes de peintures vendues

OBTENTION DE LA NOTE «@@@» DE LA PART DE LA COFACE

COLORADO a été certifiée «@@@» au titre de l'année 2015 par la COFACE (Compagnie française d'assurance crédit à l'exportation).

Par cette distinction de première qualité «@@@», la COFACE atteste de la solvabilité et la fiabilité de COLORADO envers ses partenaires commerciaux.

COLORADO est ainsi la seule et unique société de peinture au Maroc à avoir réussi à décrocher ce label qui vient se rajouter à ses autres distinctions.





RECLASSEMENT DE COLORADO À LA BOURSE

La valeur COLORADO est classée à présent dans le secteur des « matériaux de construction » au niveau de la bourse des valeurs de Casablanca.

En effet, le CDVM a accédé à la demande de COLORADO étant donné la corrélation plus importante de son activité avec le bâtiment plutôt qu'avec la chimie.

L'OBTENTION AUPRÈS DE LA CNDP DES AUTORISATIONS POUR LE TRAITEMENT DES DONNÉES PERSONNELLES

COLORADO a obtenu auprès de la CNDP (Commission Nationale de Contrôle de Protection des Données à Caractère Personnel) les autorisations nécessaires pour le traitement des données personnelles de ses partenaires internes et externes et ce conformément à la loi n° 09-08 relative à la protection des données à caractère personnel.

COLORADO a également mis en place une charte de protection des données personnelles et du respect de la vie privée. Cette charte matérialise l'engagement de COLORADO à respecter les dispositions légales en matière de protection des données personnelles et décrit les modalités dont les données en question sont collectées, protégées et conservées.



RENOUVELLEMENT DE LA CERTIFICATION QSE

En 2015, COLORADO a reconduit pour la 11ème année sa certification ISO 9001 (qualité) et pour la 6ème année sa certification ISO 14001 (environnement) et OHSAS 18001 (santé et sécurité au travail).

Il s'agit là d'une reconnaissance de son engagement de fournir des produits de qualité et conformes. Cela démontre la volonté de COLORADO d'être une entreprise citoyenne qui protège son environnement par la maîtrise des risques et impacts environnementaux liés à ses activités et par l'utilisation rationnelle et économique des ressources.



PARTICIPATION AU SALON «SOLUTECH»

COLORADO a été invitée par le cabinet VIGICERT en marge du salon «SOLUTECH» pour témoigner de son expérience dans la démarche de certification QSE et la maîtrise de la sécurité lors de l'atelier "Sécurisez votre entreprise : les biens, les hommes et l'information".

La 11ème édition s'est déroulée du 28 au 30 mai 2015 et a été placée sous le thème : « Management par la Performance, Outils et démarches ».



PROGRAMME « ENTREPRISE SANS TABAC »

Dans le cadre de la poursuite de son programme « Entreprise sans tabac », COLORADO s'est vu attribuer par la fondation Lalla Salma de prévention et traitement des cancers, le label « Or » au titre de l'année 2015, et ce pour la deuxième année consécutive.



AUGMENTATION DU CAPITAL PAR INCORPORATION DES RÉSERVES

En novembre 2015, COLORADO a procédé à une augmentation de son capital de 30 220 520 DH pour le porter de 90 661 560 DH à 120 882 080 DH et ce par la création et l'émission de 3 022 052 actions nouvelles de 10 DH chacune dont la date de jouissance est le 01/01/2015.

Cette opération avait pour objectif de renforcer la liquidité de l'action COLORADO et son attractivité sur le marché boursier.

L'augmentation de capital ainsi décidée a été effectuée par incorporation au capital :

- De la réserve réglementaire : 26 790 000 DH
- De la prime d'émission : 3 175 488 DH
- D'une partie de la réserve légale : 255 032 DH

Les actions ainsi créées ont été attribuées gratuitement aux actionnaires à raison d'UNE (1) nouvelle action gratuite pour TROIS (3) actions anciennes.



Actualités Commerciales et Marketing

LANCEMENT DE L'ACTIVITÉ INDUSTRIE

Afin de répondre au mieux aux besoins spécifiques des industriels, COLORADO relance son activité de l'industrie, proposant ainsi une gamme de produits innovante et étoffée. L'année 2015 a ainsi connu le lancement de plusieurs produits.




LANCEMENT DE NOUVEAUX PRODUITS MACHINE A TEINTER :



STUCCO KSOUR

Stucco ksour est une peinture décorative pour intérieur et extérieur lavable et résistante. Elle présente un aspect décoratif marbré et satiné à l'ancienne (effet «tadelakt»). Convient à tous les espaces humides (salles de bain et cuisines) et aux espaces extérieurs (façades et terrasses).



STELLA

Stella est une peinture décorative à base d'eau, nacrée et scintillante à la poudre de diamant. Elle procure à vos intérieurs des effets chics et une atmosphère douce.



DECOSOL

Peinture décorative à effet béton poli pour mur et sol, lessivable et résistante à l'abrasion. Decosol s'applique sur carrelage, béton et ciment, elle peut être utilisée dans les chambres, salons, cuisines et salles de bain .



CAMELIA

Peinture décorative conçue pour l'embellissement des intérieurs. Selon le matériel utilisé on obtient des aspects décoratifs très variés.



DAHAB

Peinture décorative aux effets sablés et scintillants qui fera de votre intérieur un lieu d'harmonie et de chaleur.

LANCEMENT DE NOUVEAUX PRODUITS BÂTIMENT :



ITOFACADE

Itofaçade est une peinture à l'eau teintée pour les travaux de façades.



ITOVINYL+

Itovinyl+ est une peinture vinylique blanche à l'eau pour travaux économiques qui s'applique sur des supports intérieurs.




ITOENDUIT

Itoenduit est un enduit économique, qui permet d'obtenir un aspect lisse et uniforme et protège contre l'alcalinité des supports en ciments.



COLORBOIS

Colorbois est une sous couche fongicide teintée pour bois conçue pour la protection et l'embellissement des bois intérieurs et extérieurs.



METALAC

Peinture de finition à séchage rapide pour travaux courants. S'applique à l'intérieur comme à l'extérieur sur tous les supports usuels de bâtiment convenablement préparés notamment plâtre, bois, surfaces métalliques...).

LANCEMENT DE NOUVEAUX PRODUITS INDUSTRIE :



IRON EPOXY PRIMAIRE

Primaire époxydique en deux composants, contenant du phosphate de zinc qui possède une excellente résistance à une large gamme de substances chimiques.

INTERMÉDIAIRE IRON EPOXY

Peinture à base de résine époxydique en deux composants, applicable en forte épaisseur et faiblement solvantée, ayant de bonnes propriétés de mouillage et de réticulation à basse température.



FINITION IRON EPOXY

Finition Iron Epoxy est une finition Epoxydique qui forme un revêtement résistant aux intempéries. Il est applicable à l'extérieur comme à l'intérieur et est résistant aux UV, à l'eau de mer et aux éclaboussures d'huile minérale.

COLOCAR

Peinture cellulosique à base de nitrocellulose et de résine Alkyde non siccative. Colocar est destinée pour la construction automobile, le mobilier de bureau, la bouteille de gaz et les panneaux de signalisation et publicitaires.



APPRET AU FOUR

Sous couche pour peinture au four à usage industriel, bouteille de gaz, mobilier de bureau, carrosserie de montage et signalisation publicitaire.

LANCEMENT DE NOUVEAUX PRODUITS INDUSTRIE :



FOURLAC

Peinture brillante thermodurcissable à base de résine Alkyde-Mélatamine.

VERNIS POLYURÉTHANE

Vernis bi-composants à base de résines polyuréthane conçu pour la protection et l'embellissement des bois intérieurs. Existe en plusieurs versions: mat, brillant et satiné.



COLOTEX

Peinture de finition pour structures métalliques exposées à un environnement sévèrement corrosif, où une rétention et une stabilité du brillant sont exigées.

METALAC

Peinture de finition alkyde brillante destinée pour la protection des installations industrielles en atmosphère normale ou industrielle.



COLOTHANE METAL

Peinture de finition polyuréthane en deux composants avec une bonne rétention du brillant et de la couleur. Est utilisé en tant que produit de finition pour structure métallique en environnement agressif.

COLOTHANE BOIS

Peinture de finition polyuréthane en deux composants ayant une grande résistance chimique à l'intérieur et l'extérieur et une bonne rétention de la brillance et de la couleur. Destinée pour la protection du bois dans des conditions très agressives.



INAUGURATION DU SHOWROOM AIN SEBAÂ

COLORADO a inauguré à Ain Sebaâ son 2ème showroom sur la ville de Casablanca après celui de Zerktoni.

Il s'agit du 7ème showroom sur le plan national.



RÉNOVATION DU SHOWROOM DE ZERKTOUNI

COLORADO a totalement repensé son Showroom de Zerktouni à Casablanca.

Avec son nouveau concept, il s'agit de faire découvrir aux différents visiteurs les nouvelles tendances en peintures décoratives dans un espace totalement modernisé avec différentes ambiances pour plus d'inspiration.



OUVERTURE DE PLUSIEURS SHOWROOMS À L'ÉTRANGER

A l'échelle internationale, COLORADO continue son expansion et ouvre ainsi plusieurs showrooms dans les capitales de l'Algérie, le Sénégal ou encore la Tunisie pour être au plus près de ses clients dans le monde.

Alger - Algérie



OUVERTURE DE PLUSIEURS SHOWROOMS À L'ÉTRANGER

Dakar - Sénégal



Tunis - Tunisie



COMMUNICATION : SALONS INTERNATIONAUX

Pour être au plus près des acteurs du marché, COLORADO relève continuellement le défi de la communication à l'échelle mondiale à travers sa participation dans les événements les plus majeurs et notoires du domaine du bâtiment et de la construction.

En Afrique :

- BATIMATEC EN ALGÉRIE



- BIG 3 AFRICA SHOW AU KENYA



COMMUNICATION : SALONS INTERNATIONAUX

- ARCHIBAT EN COTE D'IVOIRE



En Europe :

- MOSBUILD EN RUSSIE




COMMUNICATION : SALONS INTERNATIONAUX

- BATIBOUW EN BELGIQUE



- BATIMAT PARIS EN FRANCE



COMMUNICATION : SALONS INTERNATIONAUX

En Asie :

- BIG 5 SHOW DUBAI AUX EMIRATS ARABES UNIS



- PROJECT QATAR À QATAR



COMMUNICATION : SALONS INTERNATIONAUX

- SAUDI BUILD EN ARABIE SAOUDITE



SÉMINAIRES DE FORMATION AU PROFIT DES PROFESSIONNELS

COLORADO met la formation des peintres au centre de ses préoccupations. COLORADO a créé 10 centres de formation professionnelle à travers le royaume, à Casablanca, Rabat, Kenitra, Meknès, Fès, Tanger, Agadir, Oujda, Marrakech et Bénimellal.

Des séminaires de formation et d'information y sont organisés tout au long de l'année. COLORADO offre à plus de deux milles peintres professionnels, des formations théoriques et pratiques sur toutes les gammes de peintures ainsi que sur les techniques d'application des peintures décoratives.

A l'issue de la formation, les professionnels obtiennent des diplômes de mérite ainsi que des cartes de formations professionnelles.

Voici quelques photos des derniers séminaires et formations réalisés par COLORADO au profit des peintres.



Politique Sociale

POLITIQUE SOCIALE

DÉPARTS FÊTÉS

COLORADO fête ses collaborateurs lorsqu'ils partent à la retraite et remémore leur dévotion à mener à bien leur travail.

Ainsi, l'ensemble de son personnel est convié à partager ce départ dans un cadre joyeux et convivial.



PÈLERINAGE

COLORADO récompense ses collaborateurs disposant d'une grande ancienneté et désirant faire le pèlerinage à la Mecque en prenant en charge les frais y afférents.

Cette année, suite au tirage au sort organisé par les autorités locales compétentes, une personne a pu accomplir les rites du Hajj.



FTOUR RAMADAN

Comme le veut la tradition à COLORADO à l'occasion de chaque mois de Ramadan, la Direction Générale a réuni le vendredi 10 juillet, ses directeurs et cadres autour d'un Ftour au sein d'un grand hôtel à Casablanca.

Ce Ftour a été, encore une fois, une occasion pour partager un moment de joie dans un cadre agréable.



BACHELIERS

Une autre habitude à COLORADO, une réception a été organisée en l'honneur des enfants de ses collaborateurs ayant obtenu leur baccalauréat, et ce, en présence des heureux parents et du comité de direction.

A l'occasion de cette réception, la Direction de COLORADO a félicité les bacheliers en leur octroyant des primes selon l'ordre de mérite de chacun.

Ce rendez-vous rendu annuel est une belle opportunité pour renforcer les instants de partage avec ses collaborateurs et les membres de leur famille.



SPONSORING DE LA REMISE DES DIPLÔMES AVEC L'ISCAE

COLORADO a sponsorisé la « 42ème cérémonie de remise des diplômes – promotion 2015 » de l'ISCAE. Cette cérémonie se veut un événement d'envergure et de très grande importance, elle a eu lieu au campus de l'ISCAE à Casablanca.

Cette promotion 2015 a été parrainée par d'éminentes personnalités du monde économique notamment le Ministre Délégué chargé des Petites Entreprises et de l'Intégration du Secteur Informel.



FORMATION DES ÉTUDIANTS DU COLLÈGE LASALLE DE MARRAKECH

COLORADO a réalisé une formation au profit de 22 étudiants du collège Lasalle de Marrakech le 28/12/2015 au sein de son showroom dans la ville ocre.

La formation avait pour objectif de présenter COLORADO et présenter le système Machine à teinter (Magic Color) en alliant théorie et pratique. En effet, les étudiants ont pu être formés également sur l'application des produits décoratifs.



COLORADO dans
la presse

COLORADO DANS LA PRESSE

En 2015, comme à son habitude, COLORADO assure sa présence à travers plusieurs canaux de communication et supports.

L'interlocuteur

Grâce à votre laboratoire de R&D nous lançons chaque année 5 à 10 produits innovants

Article discussing R&D and innovation in the paint industry.

النتائج المالية لسنة 2014 لـ كولواردو، للصباغة تسجل شبه استقرار في أرباحها

Article in Arabic reporting on Colorado's financial results for 2014, noting a near-stabilization of profits.

BTP Maroc

Colorado mise avec succès sur la peinture de carrosserie et l'export

Article in French highlighting Colorado's success in automotive paint and exports.

كولواردو تبيع 4.7 مليار سنتيم في 2014

Article in Arabic reporting on Colorado's 2014 revenue of 4.7 billion dirhams.

DE BONNES SOURCES

Colorado conforme aux règles de la protection des données personnelles

Sociétés cotées : Colorado jugée conforme pour la protection des données

Articles in French discussing data protection compliance and market status.

Colorado, du BTP haut en couleurs

Article in French reporting on Colorado's presence in the construction sector.

COLORADO LANCE DES PEAINTURES SPECIALISEES

Article in French announcing the launch of specialized paints.

COLORADO PARIE SUR DE NOUVEAUX SEGMENTS

LA SOCIÉTÉ PENANCE SON OFFRE DESTINÉE À L'AUTOMOBILE ET L'INDUSTRIE

Article in French discussing market segments and a new product offering for automotive and industrial markets.

Colorado espère redresser ses revenus ce second semestre

Article in French expressing optimism for a recovery in revenue for the second half of the year.

COLORADO PARIE SUR LE BÂTIMENT ET L'AUTOMOBILE

Article in French focusing on Colorado's strategic bets on the construction and automotive sectors.

Colorado excelle plus proche des professionnels

Article in French highlighting Colorado's performance and proximity to professional clients.

BOURSE: COLORADO REJOINT LES "MATÉRIEL DE CONSTRUCTION"

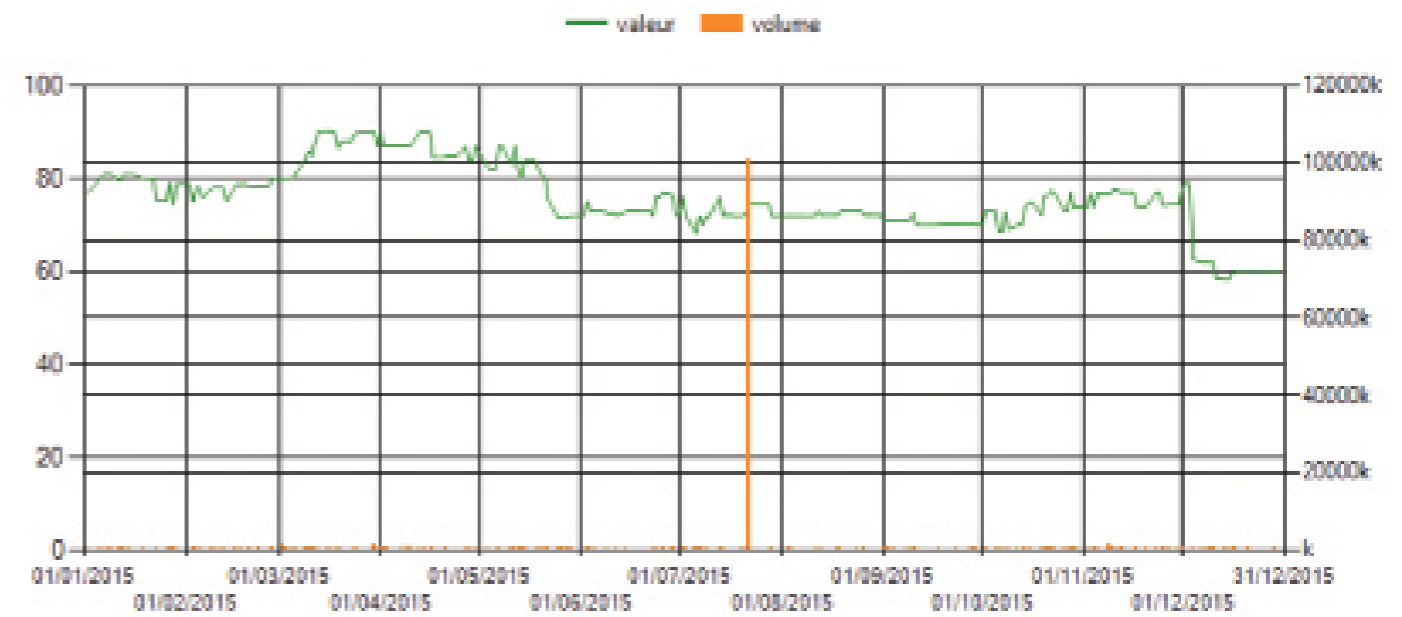
Article in French reporting on Colorado's inclusion in the construction materials sector on the stock exchange.

Par Ndiaye Mar Bassine



Rapport Financier

LA VALEUR COLORADO



L'activité de la société au cours de l'exercice 2015 peut être résumée à travers l'analyse de son Compte de Produits & Charges (CPC) et son bilan.

ANALYSE DU COMPTE DE PRODUITS & CHARGES

Chiffre d'Affaires :

POSTE EN KDH	2015	2014	VAR. %
Vente de marchandises en l'état	19 436	14 599	33,1%
Ventes de produits finis	516 742	537 749	-3,9%
Total	536 178	552 348	-2,9%

Le chiffre d'affaires a enregistré légère baisse de (2,9%) entre 2014 et 2015.

Marge sur achats consommés :

POSTE EN KDH	2015	2014	VAR. %
Chiffre d'affaires HT	536 178	552 348	-2,93%
Marge sur achats consommés	249 975	246 964	1,22%
Taux de marge sur CA HT	46,6%	44,7%	

La marge en 2015 est de 250 MDH, comparée à une marge réalisée en 2014 de 247 MDH, soit une légère hausse de 1.2% malgré la baisse du chiffre d'affaires.

Le pourcentage de la marge brute est passé de 44.7% du chiffre d'affaires en 2014 à 46.6% du chiffre d'affaires en 2015. L'amélioration de la marge en pourcentage est due principalement à la baisse des prix de certaines matières premières et à la maîtrise des achats consommés.

Résultat d'exploitation :

POSTE EN KDH	2015	2014	VAR. %
Marge sur achats consommés	249 975	246 964	1,22%
Autres charges externes	156 454	161 146	-2,91%
Impôts & taxes	5 001	1 452	244,43%
Charges personnel	55 681	52 390	6,28%
Autres charges d'exploitation	500	500	0,00%
Dotations d'exploitation	35 244	28 457	23,85%
Reprises d'exploitation/ Transferts de charges	89 360	76 903	16,20%
Résultat d'exploitation	86 455	79 921	8,18%
Rex / CA HT	16,1%	14,5%	

Le résultat d'exploitation réalisé a évolué entre 2014 et 2015 de 8.2% pour s'établir à 86.5 MDH.

Ainsi, le résultat d'exploitation de 2015 représente 16.1% du chiffre d'affaires comparé à celui de 2014 qui était de 14.5% du chiffre d'affaires.

Résultat financier

Le résultat financier est formé comme suit :

POSTE EN KDH	2015	2014	VAR. %
Produits Financiers	1 460	1 789	-18,4%
Gains de change	307	266	15,4%
Intérêts et autres produits financiers	1 028	1 498	-31,4%
Reprises financières, transferts de charges	125	25	408,3%
Charges financières	8 828	9 865	-10,5%
Charges d'intérêts	1 719	2 167	-20,7%
Pertes de change	565	268	111,2%
Autres charges financières	6 487	7 340	-11,6%
Dotations financières	57	89	-36,1%
Résultat Financier	-7 369	-8 076	8,8%

Les produits financiers sont composés des plus values sur cession des SICAV et des gains de change.

Les charges financières sont composées essentiellement des escomptes de règlement accordés aux clients (6.5 MDH) et des charges d'intérêts (1,7 MDH).

Le résultat financier (perte) a enregistré une amélioration de 8.8% passant ainsi de -8 MDH en 2014 à -7.3 MDH en 2015.

Résultat non courant

Le résultat non courant est formé comme suit :

POSTE EN KDH	2015	2014	VAR. %
Produits non courants	7 963	3 720	114,0%
Produits des cessions d'immobilisation	1 467	1 121	30,8%
Reprises sur Sub. D'investissement	100	100	0,0%
Autres produits non courants	341	1	38423,4%
Reprises non courantes: transferts de charges	6 055	2 498	142,4%
Charges non courantes	9 663	6 188	56,1%
Valeurs nettes d'amortissements des immobilisations cédées	534	854	-37,5%
Autres charges non courantes	3 827	1 351	183,2%
Dotations non courantes aux amortissements et aux provisions	5 303	3 983	33,1%
Résultat non courant	-1 700	-2 468	31,1%

Le résultat non courant réalisé en 2015 est une perte de 1.7 MDH, contre -2.5 MDH (perte) en 2014.

Les charges non courantes sont composées des pertes sur créances irrécouvrables et des dotations pour provisions pour risques et charges.

Les produits non courants sont composés de produits de cession des immobilisations et des reprises sur amortissements dérogatoires.

Résultat net

Le résultat net enregistré au 31 décembre 2015 est de 52.5 MDH contre 47.3 MDH en 2014; soit une augmentation de 10.95%.

ANALYSE DU BILAN

Le fond de roulement

Les capitaux permanents

Au 31 décembre 2015, les capitaux permanents hors résultat se présentent comme suit :

POSTE EN KDH	2015	2014	VAR. %
Les capitaux propres hors résultat	285 969	288 510	-0,9%
Les capitaux propres assimilés	7 563	9 724	-22,2%
Les dettes de financement	25 627	23 610	8,5%
Total	319 159	321 844	-0,8%

Au cours de l'exercice 2015, les capitaux permanents ont connu les mouvements suivants :

- Le résultat de l'exercice 2014 a été totalement distribué à hauteur de 105% (50 MDH).
- Les dettes de financement ont augmenté en 2015 suite au déblocage de la 3ème tranche et dernière du crédit moyen terme à hauteur de 10 MDH. Les remboursements relatifs aux autres CMT contractés auparavant s'élèvent à 8 MDH.

Les immobilisations nettes

Les immobilisations nettes au 31/12/2015 se présentent comme suit :

POSTE EN KDH	2015	2014
Immobilisations en non valeurs	1 372	753
Amortissements / Immobilisations en non valeurs	-532	-257
Immobilisations incorporelles	5 973	6 172
Amortissements / Immobilisations incorporelles	-1 750	-1 753
Immobilisations corporelles	252 586	236 412
Amortissements / Immobilisations corporelles	-108 261	-96 438
Immobilisations financières nettes	1 487	1 889
Total	150 875	146 448

Les dotations aux amortissements d'exploitation passées au titre de l'exercice 2015 sont de 14.4MDH.

Le Besoin en Fond de Roulement :

Le BFR à fin 2015 présente comme suit :

POSTE EN KDH	2015	2014
Besoin en Fond de Roulement	127 143	136 920
Chiffre d'Affaires	536 178	552 348
BFR en nombre de jours du CA	85	87

Le Besoin en Fond de Roulement (BFR) a connu une baisse de 5% entre 2014 et 2015 passant de 87 jours de chiffre d'affaires à 85 jours de chiffre d'affaires.

Trésorerie nette

La TN de l'exercice se présente comme suit :

POSTE EN KDH	2015	2014
Trésorerie nette	93 647	88 757

La trésorerie nette s'est améliorée entre 2014 et 2015 sous l'effet de l'amélioration du Besoin en Fond de Roulement. Elle est composée des chèques à l'encaissement et des placements de trésorerie à court terme.

AFFECTATION DU RESULTAT 2015 :

Compte tenu de ce qui précède, les comptes arrêtés au 31 décembre 2015 font apparaître un bénéfice net comptable de 52 505 771,00 DH Dirhams et d'un report à nouveau de 156 275 889,82 Dirhams, le Conseil d'Administration proposera à la prochaine assemblée l'affectation suivante:

- Dotation de la réserve légale à hauteur de 5% du résultat net soit un montant de 2 625 288,55 Dirhams.
- Distribution d'un dividende ordinaire de 3 DH par action et d'un dividende exceptionnel de 1.25 DH par action soit un dividende total de 51 374 884,00 Dirhams.
- Report à nouveau: 154 781 488,27 Dirhams.

A C T I F	EXERCICE			EXERCICE PRECEDENT
	Brut	Amortissements et Provisions	Net	Net
Immobilisations en non valeurs[A]	1 372 223.65	531 517.79	840 705.86	495 804.19
Frais préliminaires	820 023.65	266 165.18	553 858.47	408 641.80
Charges à répartir sur plusieurs exercices	552 200.00	265 352.61	286 847.39	87 162.39
Primes de remboursement des obligations				
Immobilisations incorporelles [B]	5 972 717.45	1 750 487.03	4 222 230.42	4 418 539.60
Immobilisations en Recherche et Dev.				
Brevets, marques, droits et valeurs similaires	1 987 717.45	1 750 487.03	237 230.42	248 539.60
Fonds commercial				
Autres immobilisations incorporelles	3 985 000.00		3 985 000.00	4 170 000.00
Immobilisations corporelles [C]	252 586 228.33	108 261 116.80	144 325 111.53	139 973 933.13
Terrains	23 318 000.00		23 318 000.00	23 318 000.00
Constructions	120 879 426.82	37 625 661.15	83 253 765.67	81 345 552.13
Installations techniques, matériel et outillage	82 830 462.69	56 387 543.90	26 442 918.79	30 249 115.82
Matériel de transport	9 266 719.31	7 998 064.76	1 268 654.55	1 172 228.69
Mobilier, Mat. de bureau, Aménagement divers	8 434 935.79	5 838 103.58	2 596 832.21	2 562 441.33
Autres immobilisations corporelles	609 408.70	411 743.41	197 665.29	239 587.17
Immobilisations corporelles en cours	7 247 275.02		7 247 275.02	1 087 007.99
Immobilisations financières[D]	1 486 549.61		1 486 549.61	1 559 457.32
Prêts immobilisés	1 002 043.36		1 002 043.36	1 077 162.00
Autres créances financières	484 506.25		484 506.25	482 295.32
Titres de participation				
Autres titres immobilisés				
Ecart de conversion actif [E]				
Diminution des créances immobilisées				
Augmentations des dettes financières				
TOTAL (A+B+C+D+E)	261 417 719.04	110 543 121.62	150 874 597.42	146 447 734.24
Stocks[F]	128 899 233.38	5 533 996.92	123 365 236.46	121 698 829.81
Marchandises	5 621 052.21	265 229.39	5 355 822.82	4 989 409.38
Matières et fournitures consommables	80 857 639.54	156 347.78	80 701 291.76	79 223 750.40
Produits en cours	2 132 960.84		2 132 960.84	1 999 084.58
Produits intermédiaires et produits résiduels				
Produits finis	40 287 580.79	5 112 419.75	35 175 161.04	35 486 585.45
Créances de l'actif circulant[G]	231 047 851.68	45 001 208.48	186 046 643.20	196 548 603.67
Fournis. débiteurs, avances et acomptes	376 688.54		376 688.54	877 389.90
Clients et comptes rattachés	210 471 652.68	45 001 208.48	165 470 444.20	175 950 232.02
Personnel	294 896.46		294 896.46	621 332.17
Etat	16 980 567.90		16 980 567.90	17 418 107.37
Comptes d'associés				
Autres débiteurs				
Comptes de régularisation- Actif	2 924 046.10		2 924 046.10	1 681 542.21
Titres valeurs de placement[H]	64 835 901.45		64 835 901.45	70 385 946.75
Ecart de conversion actif [I] Eléments circulants				67 526.66
TOTAL II (F+G+H+I)	424 782 986.51	50 535 205.40	374 247 781.11	388 700 906.89
Trésorerie-Actif	48 128 325.90		48 128 325.90	39 946 409.71
Chèques et valeurs à encaisser	46 646 634.64		46 646 634.64	38 171 309.16
Banques, T.G et C.C.P	1 307 468.36		1 307 468.36	1 512 793.17
Caisse, Régie d'avances et accreditifs	174 222.90		174 222.90	262 307.38
TOTAL III	48 128 325.90		48 128 325.90	39 946 409.71
TOTAL GENERAL I+II+III	734 329 031.45	161 078 327.02	573 250 704.43	575 095 050.84

P A S S I F	EXERCICE	EXERCICE PRECEDENT
	CAPITAUX PROPRES	338 474 864.82
Capital social ou personnel (1)	120 882 080.00	90 661 560.00
Moins : actionnaires, capital souscrit non appelé		
Capital appelé	120 882 080.00	90 661 560.00
Dont versé	120 882 080.00	90 661 560.00
Prime d'émission, de fusion, d'apport		3 175 488.00
Ecart de réévaluation		
Réserve légale	8 811 124.00	9 000 000.00
Autres réserves		26 790 000.00
Report à nouveau (2)	156 275 889.82	158 883 450.16
Résultat en instance d'affectation		
Résultat net de l'exercice (2)	52 505 771.00	47 322 453.66
Total des capitaux propres (A)	338 474 864.82	335 832 951.82
Capitaux propres assimilés (B)	7 563 340.40	9 723 757.09
Subvention d'investissement	504 712.68	604 954.36
Provisions réglementées	7 058 627.72	9 118 802.73
Dettes de financement (C)	25 626 973.70	23 609 833.02
Emprunts obligataires		
Autres dettes de financement	25 626 973.70	23 609 833.02
Provisions durables pour risques et charges (D)		
Provisions pour risques		
Provisions pour charges		
Ecart de conversion-passif (E)		
Augmentation des créances immobilisées		
Diminution des dettes de financement		
TOTAL I (A+B+C+D+E)	371 665 178.92	369 166 541.93
Dettes du passif circulant (F)	175 977 040.30	179 219 126.06
Fournisseurs et comptes rattachés	108 120 214.12	107 478 509.89
Clients créditeurs, avances et acomptes	5 676 557.97	13 216 067.69
Personnel	6 617 309.24	4 909 407.90
Organismes sociaux	3 359 572.49	3 409 521.75
Etat	50 759 739.37	48 835 593.45
Comptes d'associés		10 682.00
Autres créanciers	734 051.93	687 315.29
Comptes de régularisation passif	709 595.18	672 028.09
Autres provisions pour risques et charges (G)	6 225 282.00	4 984 905.66
Ecart de conversion - passif (Eléments circulants) (H)	66 385.23	149 169.93
TOTAL II (F+G+H)	182 268 707.53	184 353 201.65
TRESORERIE PASSIF	19 316 817.98	21 575 307.26
Crédits d'escompte		
Crédits de trésorerie	17 715 083.53	18 076 595.03
Banques de régularisation	1 601 734.45	3 498 712.23
TOTAL III	19 316 817.98	21 575 307.26
TOTAL GENERAL I+II+III	573 250 704.43	575 095 050.84

	DESIGNATION	OPERATIONS		TOTALS DE L'EXERCICE 3 = 2 + 1	TOTALS DE L'EXERCICE PRECEDENT 4
		Propres à l'exercice 1	Concernant les exercices précédents 2		
I	PRODUITS D'EXPLOITATION	626 835 704.15		626 835 704.15	628 949 232.59
	Ventes de marchandises (en l'état)	19 436 285.24		19 436 285.24	14 598 992.16
	Ventes de biens et services produits	516 741 501.31		516 741 501.31	537 748 786.54
	Chiffres d'affaires	536 177 786.55		536 177 786.55	552 347 778.70
	Variation de stocks de produits (1)	1 297 694.34		1 297 694.34	-301 529.37
	Immobilisations produites par l'entreprise pour elle-même				
	Subventions d'exploitation				
	Autres produits d'exploitation				
	Reprises d'exploitation : transferts de charges	89 360 223.26		89 360 223.26	76 902 983.26
	Total I	626 835 704.15		626 835 704.15	628 949 232.59
II	CHARGES D'EXPLOITATION	540 389 157.32	-8 762.92	540 380 394.40	549 028 155.39
	Achats revendus(2) de marchandises	9 021 369.34		9 021 369.34	5 559 812.50
	Achats consommés(2) de matières et fournitures	278 475 343.57	3 573.68	278 478 917.25	299 522 647.91
	Autres charges externes	156 466 071.55	-12 336.60	156 453 734.95	161 146 446.57
	Impôts et taxes	5 001 112.71		5 001 112.71	1 451 986.46
	Charges de personnel	55 681 105.65		55 681 105.65	52 389 763.12
	Autres charges d'exploitation	500 000.00		500 000.00	500 000.00
	Dotations d'exploitation	35 244 154.50		35 244 154.50	28 457 498.83
	Total II	540 389 157.32	-8 762.92	540 380 394.40	549 028 155.39
III	RESULTAT D'EXPLOITATION (I-II)	86 446 546.83	8 762.92	86 455 309.75	79 921 077.20
IV	PRODUITS FINANCIERS	1 459 666.15		1 459 666.15	1 788 611.13
	Produits des titres de partic. Et autres titres immobilisés				
	Gains de change	306 680.86		306 680.86	265 640.74
	Intérêts et autres produits financiers	1 028 394.49		1 028 394.49	1 498 459.63
	Reprises financières : transfert charges	124 590.80		124 590.80	24 510.76
	Total IV	1 459 666.15		1 459 666.15	1 788 611.13
V	CHARGES FINANCIERES	8 828 397.80		8 828 397.80	9 864 555.95
	Charges d'intérêts	1 718 830.25		1 718 830.25	2 167 417.96
	Pertes de change	565 017.51		565 017.51	267 587.21
	Autres charges financières	6 487 485.90		6 487 485.90	7 340 230.66
	Dotations financières	57 064.14		57 064.14	89 320.12
	Total V	8 828 397.80		8 828 397.80	9 864 555.95
VI	RESULTAT FINANCIER (IV-V)	-7 368 731.65		-7 368 731.65	-8 075 944.82
VII	RESULTAT COURANT (III+VI)	79 077 815.18	8 762.92	79 086 578.10	71 845 132.38
VIII	PRODUITS NON COURANTS	7 777 697.31	185 445.41	7 963 142.72	3 720 409.65
	Produits des cessions d'immobilisations	1 467 020.00		1 467 020.00	1 121 335.90
	Subventions d'équilibre				
	Reprises sur subventions d'investissement	100 241.68		100 241.68	100 241.68
	Autres produits non courants	155 641.06	185 445.41	341 086.47	885.40
	Reprises non courantes ; transferts de charges	6 054 794.57		6 054 794.57	2 497 946.67
	Total VIII	7 777 697.31	185 445.41	7 963 142.72	3 720 409.65
IX	CHARGES NON COURANTES	9 654 291.34	8 804.48	9 663 095.82	6 188 453.37
	Valeurs nettes d'amortissements des immobilisations cédées	533 752.29		533 752.29	854 163.66
	Subventions accordées				
	Autres charges non courantes	3 818 036.12	8 804.48	3 826 840.60	1 351 263.24
	Dotations non courantes aux amortissements et aux provisions	5 302 502.93		5 302 502.93	3 983 026.47
	Total IX	9 654 291.34	8 804.48	9 663 095.82	6 188 453.37
X	RESULTAT NON COURANT (VIII-IX)	-1 876 594.03	176 640.93	-1 699 953.10	-2 468 043.72
XI	RESULTAT AVANT IMPOTS (VII+X)	77 201 221.15	185 403.85	77 386 625.00	69 377 088.66
XII	IMPOTS SUR LES BENEFICES	24 880 854.00		24 880 854.00	22 054 635.00
XIII	RESULTAT NET (XI-XII)	52 320 367.15	185 403.85	52 505 771.00	47 322 453.66
XIV	TOTAL DES PRODUITS (I+IV+VII)	636 073 067.61	185 445.41	636 258 513.02	634 458 253.37
XV	TOTAL DES CHARGES (II+V+IX+XIII)	583 752 700.46	41.56	583 752 742.02	587 135 799.71
XVI	RESULTAT NET (total des produits-total des charges)	52 320 367.15	185 403.85	52 505 771.00	47 322 453.66



Nos Adresses

NOS ADRESSES

Nos Usines:

- Usine Casablanca** | 5, Allée des Orchidées, Ain Sebaâ, Casablanca
Tél : +212 (0) 5 22 35 23 35 / 35 47 20 / 35 47 21 / 35 47 22
Fax : +212 (0) 5 22 35 41 54
- Usine Dar Bouazza** | Route Moulay Thami, km 15, commune rurale Oulad Azzouz, Dar Bouazza, Casablanca
Tél. : +212 (0) 522 96 57 62 / 29 02 37/ 29 01 73
Fax : +212 (0) 522 29 02 95

Nos Agences:

- Agence Casablanca** | Route Moulay Thami, km 15, commune rurale Oulad Azzouz, Dar Bouazza, Casablanca
Tél. : +212 (0) 5 22 96 57 62 / 29 02 37/ 29 01 73 | Fax : +212 (0) 522 29 02 95
- Agence Rabat** | Mabrouka 12, Zone industrielle, Ain Atiq, Témara
Tél: +212 (0) 537 74 90 15 | Fax: +212 (0) 537 74 90 13
- Agence Oujda** | Zone Industrielle, Lot 64 Rue Maghnia, Oujda
Tél : +212 (0) 536 70 87 56 / 36 69 08 15 | Fax : +212 (0) 536 70 87 57
- Agence Agadir** | Lot 76, Zone Industrielle Tassila, Agadir
Tél : +212 (0) 528 33 25 09 | Fax : +212 (0) 528 33 11 92
- Agence Fès** | 20, Quartier Industriel Dokkarat, Route de Meknes, Fés
Tél : +212 (0) 535 94 27 44 / 35 94 27 57 | Fax : +212 (0) 535 94 27 55
- Agence Marrakech** | Km 9, Route de Ouarzazate
Tél : +212 (0) 524 32 92 29 | Fax : +212 (0) 524 32 92 29

Showrooms au Maroc :

- Showroom Casablanca 1** | 5, Allée des Orchidées, Ain Sebaâ, Casablanca
Tél : +212 (0) 522 35 23 35
- Showroom Casablanca 2** | Résidence Zerktouni (à Côté du Twin centre) 185, bd Zerktouni - Casablanca
Tél. : +212 (0) 522 23 80 94
- Showroom Tanger** | Résidence Rabia III 45 Av. Ibnou Zraa, Quartier Branes - Tanger
Tél. : +212 (0) 539 31 11 43
- Showroom Béni-Méllal** | 343, bd mohamed V, Béni-Méllal Tél. : +212 (0) 523 48 37 60
- Showroom Meknès** | RDC de la résidence Adhane, avenue des FAR hay moulay Ismail, Meknès
Tél. : +212 (0) 535 52 65 42
- Showroom Kénitra** | 12 av. Yacoub El Mansour - Kénitra Tél.: +212 (0) 537 36 26 93
- Showroom Marrakech** | 523, Résidence A, Boulevard Abdelkrim El Khattabi, Marrakech
Tél. : +212 (0) 524 44 93 17

Showrooms à l'International :

- Showroom Alger - Algérie
- Showroom Dakar - Sénégal
- Showroom Tunis - Tunisie

Usines:


Usine et Administration Ain sebaa Casablanca



Site industriel Dar bouazza Casablanca



Showrooms au Maroc :



Showrooms à l'International :





Soyez inspirés

Colorado S.A.: 5, Allée des orchidées, Ain Sebaâ, Casablanca - Maroc

Tél: +212 (0) 522 35 23 35 - Fax: +212 (0) 522 35 41 54

ISO 9001 - ISO 14001 - OHSAS 18001

www.colorado.ma

Notre Société



Nos Produits

