



**COLORADO**

*Be Inspired*

# Touareg



**MAGIC COLOR**  
Tinting Machine System


❖ *Notre Sélection* ❖



TR 120 (Base Neutre)




TR 125



TR 130

*Rouge Tentation*



TR 135



TR 140



TR 145



TR 150



TR 155


*Jaune Poétique*



TR 170



TR 165



TR 180



TR 175




TR 160

*Gris Zen*




TR 185



TR 190



TR 195



TR 205



TR 210


*Marron Classique*



TR 215



TR 220



TR 225



TR 230



TR 235

*Bleu Glamour*



TR 250



TR 245



TR 260



TR 255




TR 240


*Vert Enjoué*



TR 265



TR 270



TR 275



TR 280



TR 285

# Touareg توارك

## Beige Vintage




TR 290



TR 295



TR 300




TR 305



TR 310

## Violet Vibrant



TR 325



TR 320



TR 335




TR 330



TR 315


## Orange Détente




TR 340



TR 345



TR 350



TR 355



TR 360

# Touareg



توارك دهان تزييني ذو مظهر براق لؤلؤي خاص بالداخل. يتميز بتغيير لونه حسب الإنعكاسات الضوئية المسلطة و المعكوسة عليه.

## الخصائص التقنية :

المردودية	: 5 - 6م <sup>2</sup> /كغ (طبقتين)
التخفيف	: يمكن تخفيفه بالماء حتى نسبة 20%
التجفيف	: جاف بعد 24 ساعة
أدوات الإستعمال	: مالج بلاستيكي - رولة
التعليب	: 2,5 كغ

## طريقة التطبيق :

يجب تهيئ الجدار.

- 1 - طلاء طبقة أولى من الكولوفونودو و تترك لتجف لمدة 12 ساعة.
- 2 - طلاء طبقة من دهان الديكوري توارك (مخفف بالماء بنسبة 20%) تترك لتجف لمدة 12 ساعة.
- 3 - طلاء طبقة ثانية حتى طبقة ثالثة من توارك (مخفف بالماء بنسبة 20%).
- 4 - مباشرة نقوم بتعتيق السطح بواسطة مالج بلاستيكي مع القيام بحركات دائرية أو حركات أخرى حسب الشكل الهندسي المرغوب فيه.



**EN** Touareg is a pearlescent decorative coating designed to embellish interiors.

### TECHNICAL PROPERTIES :

Spreading rate	: 5 - 6 sqm/Kg (two coats)
Dilution	: Can be diluted with water (upto 20 %)
Drying	: Dry after 24 h
Tools	: Plastic trowel and a short hair roller
Packaging	: 2.5 kg

### APPLICATION PROPERTIES :

Prepare your walls

- 1- Apply Colofondo and let dry 12 hours
- 2- Apply the first coat of Touareg ( Diluted with 20 % of water) with a short hair roller and let dry for 12 hours
- 3- Then apply a second coat of Touareg with the same short hair roller (diluted 20% with water)
- 4- And finally smooth the wall with a plastic trowel to decorate with circular movements, or other movements of the desired design.



**FR** Touareg est une peinture décorative à base d'eau qui procure à vos intérieurs des effets décoratifs nacrés et métallisés.

### CARACTÉRISTIQUES TECHNIQUES :

Rendement	: 5 - 6 m <sup>2</sup> /Kg (2 couches)
Dilution	: Peut être dilué avec de l'eau jusqu'à 20%
Séchage	: 24 heures
Matériel	: Rouleau poils courts - Taloche Touareg
Conditionnement	: 2,5 kg

### METHODE D'APPLICATION :

Préparer vos murs

- 1- Appliquer une couche de Colofondo blanc (couche primaire) et laisser sécher pendant 12 heures.
- 2- Appliquer la 1<sup>ère</sup> couche de Touareg (diluée à l'eau jusqu'à 20%) avec le rouleau poil court et laisser sécher pendant 12 heures.
- 3- Appliquer une deuxième couche de Touareg et éventuellement une troisième couche (diluées jusqu'à 20% avec l'eau).
- 4- Immédiatement après, lisser la surface à l'aide d'une taloche Touareg avec des mouvements circulaires ou d'autres mouvements selon le design souhaité.